





おうちランド

～手作りおもちゃであそぼう～

材料・・・牛乳パック 1本 ペットボトルキャップ 2こ

使うもの・・・カッター・定規・両面テープ・セロハンテープ




牛乳パックを開き、縦12cm横24cmに切る 1cmごとにカッターで切り込みを入れる



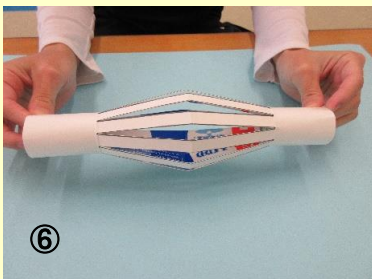
両面テープを2か所に貼る




ペットボトルキャップをつける




端からくるくる巻いて



セロテープで止めたらできあがり！！



開いたり、縮めたり・・・キャップが当たってカチカチと音がします。



飾りをつけたらこんなかんじ♡
歌をうたってたのしく(^.^)♪

子どもと保護者のおうち時間が、さらに楽しくなりますように♪

